

2016



.2, .” ” .80, .1,

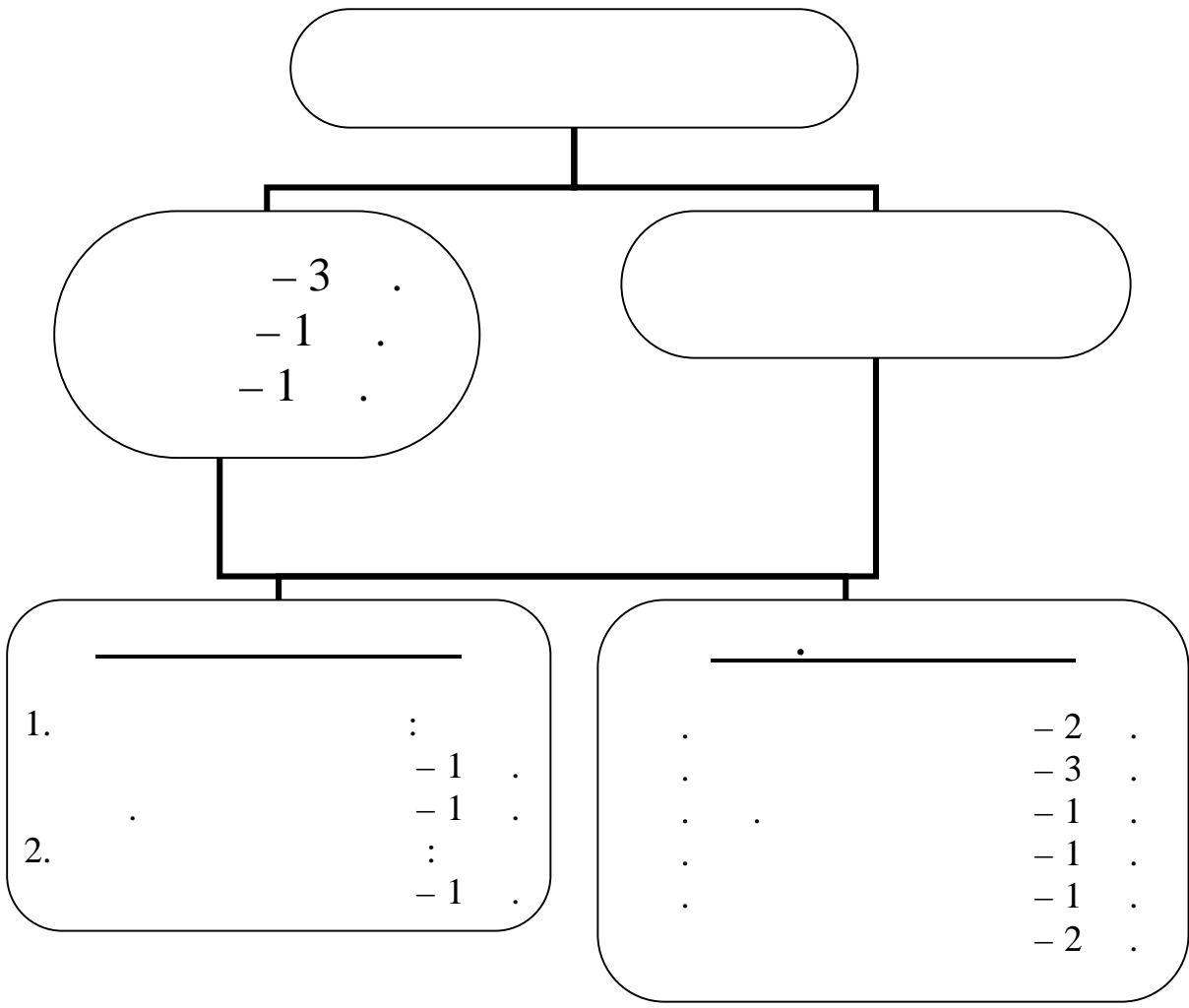
<b>I.</b>		<b>3</b>
1.		<b>3</b>
2.		<b>6</b>
3.		<b>12</b>
4.		<b>15</b>
5.		<b>16</b>
		<b>19</b>
1.		<b>19</b>
1.1.		19
1.2.		21
1.3.		23
1.4.		25
2.		<b>26</b>
2.1.		26
2.2.		30
2.3.		31
2.4.		32
3.		<b>34</b>
3.1.		34
3.2.		43
3.3.		50
3.4.	- .78	50
3.5.		51
3.6.	-	51
<b>III.</b>		<b>52</b>
1.		<b>52</b>
1.1.		52
1.3.		55
2.		<b>58</b>
3.		<b>59</b>
<b>IV.</b>		<b>62</b>
<b>V.</b>		<b>64</b>
<b>V .</b>		<b>69</b>
<b>V .</b>		<b>71</b>
1.		71
2.		71
<b>V .</b>		<b>75</b>
		<b>77</b>



31.12.2016 .

:

- .



2016 .

- .

2016 .

, ,

100%

.410 .417 .

,

10%,

21.06.2016 . 20% , % , .

2016 . 24,

2016 .

31.12.2016 .

			’ / /
1. ,	30 . 1 .	17 . 1 .	12 . 9 .
2. ,	23 . 2 .	19 . 6 .	14 . 10 .
3. ,	18 . 7 .	18 . 7 .	15 . 5 .
4. ,	27 . 3 .	15 . 7 .	12 .
5. ,	22 . 6 .	19 . 4 .	12 . 5 .
6. ,	29 . 7 .	17 . 2 .	12 . 7 .

2016 .

, , , .

” ” ”

:

, , ,

, .161, .1 .2, .222 .223 .

-

, , .381 -

, ,

2016 .

2016 .:

1	06 – 09.03.2016	2/2014 15.05.2015	-
2	29 – 30.09.2016		- ;
3	17 – 18.11.2016	“ ” - - “	-
4	21 – 23.11.2016	”	- ;
5	30.11 – 02.12.2016	”	-

2.

14

31.12.2016 .

V

- 1

1 / - 1 - ,  
1 / 1 .  
- 2  
- " " „ , 1  
" „ , 1  
- , 3  
, 1 -  
2 .

01.03.2016 . 08.08.2016 .  
”

01.03.2016 .

12 06.04.2015 .

08.08.2016 .

20

9.01.2015 / „ , . 8 28.01.2014 „ . „ . 2  
. . . 16 26 2016 .









/.

2016 .

2016 .

2016 .

2016 .

2016 .

**2016 .:**

1	09 – 11.03.2016	“ ”	–
2	09 – 11.03.2016	“ ”	–
3	10 – 14.04.2016	“ ”	–
4	24 - 28.04.2016	“ ”	–
5	11 - 13.05.2016	“ ”	–
6	11 – 13.05.2016	“ ”	–

7	31.10 – 04.11.2016		—
8	30.11- 02.12.2016	” “ ” “ ”	—

**3.**

2016



2016 . - . ,

2016 . .89 . ,

’ . , ,

- " ,

2016 . - " , .

.9 - -

’ / / , .

’ . -

’ .264, .2

76/11.10.2016 . ,

.159 ;

2015 .

,

.

,

,

,

,

.

-

,

.

.

,

,

,

,

,

,

,

,

,

,

.

2016 . ,,

” ,

,

,

,

,

.

,

,

.

2016 .

,

-

.

4.

,

,

,

,

.

,

, .  
 , , ,  
 , .  
 2016 .  
 01.10.2015 . -  
 2015 .  
 , , ,  
 .  
 , , ,  
 .168,  
 .7 .  
 , , ,  
 , , .  
 2016 .  
 - - .  
 , - .  
 , - .  
 , .  
 .  
**5.**  
 31.12.2016 . 4:14, -  
 4:2, - 4:3 /  
 - 1:2.  
 ,  
**3,5,**  
**- 3,76.**  
 2016 . , ,  
 ,  
 .





➤ 313 2015 . 712 ” ”  
 ➤ 2016 . 5141  
 , , .  
 ➤ — , , .  
 , .  
 .

1.

2016

28.01.2014

9.01.2015

11,00

16,00

0,16

26

8

2016

1.1.

	01.01.	%		
2016 .	68	7.32%	861	929
2015 .	68	7.67%	818	886
2014 .	69	9.91%	627	696

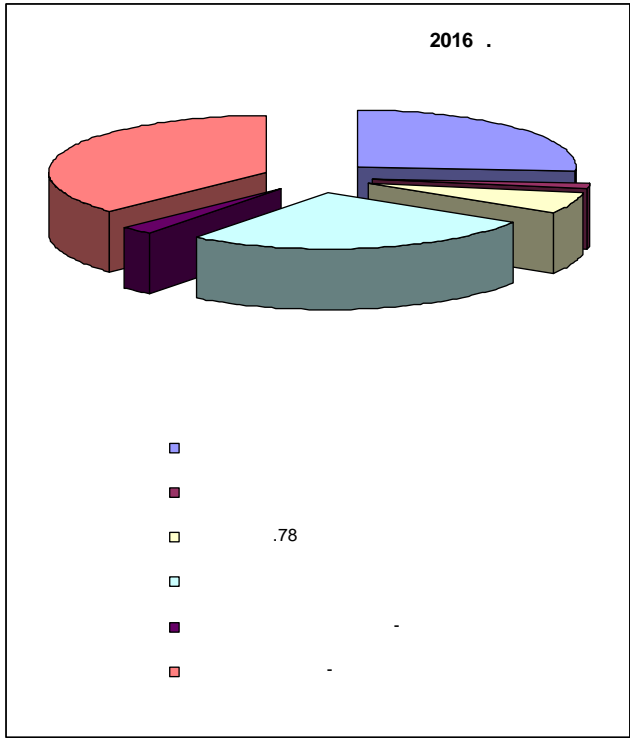
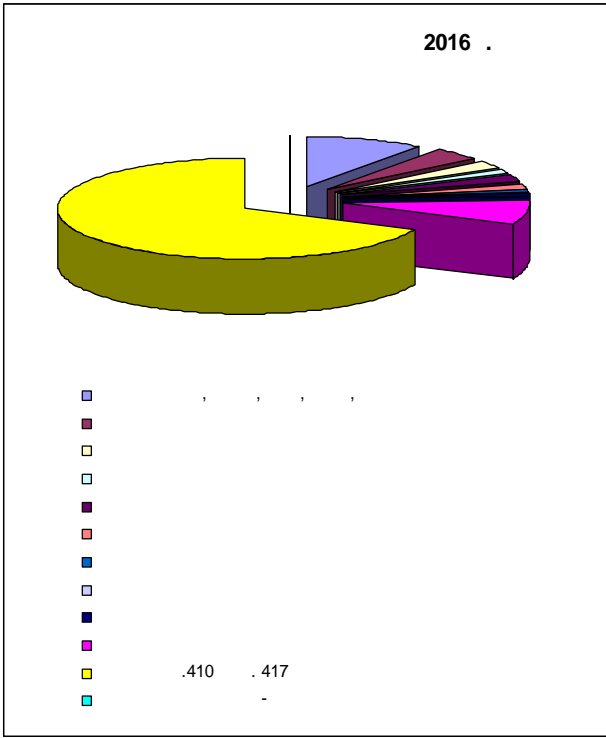
	01.01.	%		
2016 .	48	10.43%	412	460
2015 .	29	7.34%	366	395
2014 .	50	10%	450	500

	01.01.	%		
2016 .	116	8.35%	1273	1389
2015 .	97	7.57%	1184	1281
2014 .	119	9.41%	1077	1264

2016 . , - ,  
2016 . 1273 , 89  
2015 . 125 , 108  
2014 . ,  
.

	2016 .	2015 .	2014 .
, , , ,	89	71	54
	36	49	36
	21	16	32
	13	12	15
	18	-	-
	15	10	17
	7	37	44
	2	6	5
	4	-	-
	68	65	48
.410 .417	587	552	376
-	1	-	-
:	861	818	627

	2016 .	2015 .	2014 .
	108	94	117
	7	10	7
.78	25	9	14
	108	106	57
-	11	7	18
-	153	140	237
:	412	366	450



:  
 ,  
 ,  
 . 2016 .  
 .417 , .410 417 .  
 ; 68% .410  
 :  
 .78 -  
 (25) 2015 . (9).  
 -108 . 106 . 2015 . 57 . 2014 .  
 158 . 140 2015 . 237 2014 .  
 94 2015 . 117 2014 . 2016 ., - 108  
 , -  
 38% (38% 2015 . 52,67%  
 2014 .).  
 1.2. :

					3	
			%			%
2016 .	857	773	90%	84	792	92%
2015 .	818	749	92%	69	755	92%
2014 .	628	571	91%	57	590	94%

857 , 39 , 2016 .  
 229 , 2014 . , 2015 .,  
 - . - .  
 - . 3 ;  
 92% .  
 77 . 84 . , 7 .

					3	
			%			%
2016 .	416	330	79%	86	368	88%
2015 .	347	289	82%	62	300	86%
2014 .	470	409	87%	61	434	92%

41 , 2016 .  
 2015 . ,  
 88% . 3 , 416 , 368 -  
 86 , 50 2015 . 68 . , 30 .  
 6 .

			%			%
2016 .	1273	1103	87%	170	1160	91%
2015 .	1165	1034	89%	131	1055	91%
2014 .	1098	980	89%	118	1024	93%

2016 . 1273 2014 . 108  
2015 . 176 , 2014 . -  
3 90% . , ,

3 , 3 ,  
- , 106  
97,08 2016 . 2015 . 91,50 2014 .

1.3.

---

	:	:	:
2016 .	49	61	110
2015 .	49	64	113
2014 .	68	94	162

	:	:	:
2016 .	34	51	85
2015 .	46	70	116
2014 .	72	95	167

	:						:					
		%		%		%		%		%		%
2016 .	21	62%	5	15%	8	24%	34	67%	3	6%	14	27%

, 2016 . 86 , ,  
 30 - , 2015 .  
 , 2016 .  
 - 57 . 66%  
 - 29 .  
 , 2012  
 , - ,



1.4.

2016 .	106,00
2015 .	97,08
2014 .	91,50
2013 .	95,42

2016 . 106 97,08 2015 . 91,50  
2014 .

		3	%		3	%		3	%
2016 .	857	792	92%	416	368	88%	1273	1160	91%
2015 .	818	755	92%	347	300	86%	1165	1055	91%
2014 .	628	590	93%	470	434	92%	1098	1024	93%
2013 .	638	609	95%	507	478	94%	1145	1087	94%

, , 91%,  
90%.  
9%,  
3 , -  
..

2.

2.1.

01.01.2016 . 68 ,  
 12 , 18 ,  
 , 10 , 16 , 5 , 6  
 1 .  
 , :  
 , :

	2016 .	,	2015 .	,	2014 .
	89	+18	71	+17	54
	36	-7	49	+13	36
	21	+5	16	-16	32
	13	+1	12	-3	15
	15	+5	10	-7	17
	18	-	-	-	-
	7	-30	37	-7	44
:	199	+4	195	-3	198

	2	-3	5	-5	10
--	---	----	---	----	----

		65	17	48	-12	60
		4	-	-	-	-
	-	1	-	-	-	-
	.410 .417	552	+176	376	+7	369
	:	617	+193	424	-5	429

	:	818	+191	627	-17	644
--	---	-----	------	-----	-----	-----

:  
2016 .,

,

									3	%			
		89	101	90	67	8	1	5	9	85	94%	11	2
		36	54	44	17	7	12	0	8	19	43%	10	15
		21	31	21	10		7	0	4	8	38%	10	9
		13	29	14	8	0	1	2	3	2	14%	15	5
		15	20	17	11	2	3	0	1	12	71%	3	10
		18	18	4	4	0	0	0	0	3	75%	14	0
		7	7	5	3	0	0	0	2	4	80%	2	3
		199	260	195	120	17	24	7	27	133	68%	65	44

	2	3	2	0	0	0	0	2	0		1	1
--	---	---	---	---	---	---	---	---	---	--	---	---

	4	4	4	3	0	1	0	0	4	100%	0	0
-	1	1	0	0	0	0	0	0	0		1	0

	68	74	69	56	4	4	0	5	68	99%	5	0
.410 .417	587	587	587	532	5	7	0	43	587	100%	0	5
:	660	666	662	591	9	12	0	48	659	99.5%	6	5

	861	929	857	711	26	36	7	77	792	92%	72	50
--	-----	-----	-----	-----	----	----	---	----	-----	-----	----	----

- , 2016 .  
, - -  
.410 417  
. 193 .  
.  
.  
. 929  
857 (92%).  
3 , - ,  
, .410 417  
- 100%.  
- 38%  
- 43%.  
-  
,  
.  
3 , ,  
,  
,  
,  
.  
.  
15 .

2 , , 3-

31.12.2016 . 68 ,  
31.12.2015 .

10 2015 .. 2016 . 15 .  
2015 . 17 2014 ..

15 6 . 2015 . 13 - 7  
2014 . 12 ..

.410 .417 . 552 176  
-376 2015 ., 369 2014 .,  
50%

21 , 16 2015 . 32 2014 . 5 . -

36 2014 . -36 . 2016 . 49 2015 .

-



2.3.

2016 .	34	21	14	7	6	6	0	7	4	3
2015 .	46	30	24	6	7	7	0	9	4	5
2014 .	72	49	35	14	11	9	2	12	7	5

2016 .  
 -62%  
 68% 2014 .). (65% 2015 .

.290

2.4.

	2016 .			2015 .			2014 .		
		3			3			3	
			%			%			%
, , ,	90	85	94%	67	62	93%	51	51	100%
	44	19	43%	41	20	49%	43	33	77%
	21	8	38%	20	7	35%	29	21	72%
	14	2	14%	17	0	0%	17	3	18%
	17	12	71%	10	8	80%	16	16	100%
	4	3	75%	0	0	-	0	0	-
	5	4	80%	45	42	93%	43	39	91%
:	195	133	68%	200	139	70%	199	163	82%

	2	0	0%	6	5	83%	5	3	60%
--	---	---	----	---	---	-----	---	---	-----

	4	4	100%	-	-	-	-	-	-
	1	-	-	-	-	-	-	-	-
	69	68	99%	59	58	98%	49	49	100%
.410 .417	587	587	100%	553	553	100%	375	375	100%
	662	659	99.5%	612	611	100%	424	424	100%

:	857	792	92%	818	755	92%	628	590	94%
---	-----	-----	-----	-----	-----	-----	-----	-----	-----

857

, 792 92%

3







2014 . – 2016 .

	2016 .		2015 .		2014 .
-	6	0	6	-2	8
	1	-	-	-	-
	0	0	0	-1	1
,	5	-3	8	+1	7
	22	-	22	-3	25
	13	+3	10	-13	23
	3	-	3	1	2
-	0	-	-	-	-
.307 – .307	1	-1	2	1	1
	2	+2	1	-3	4
	55	+13	42	-4	46
	0	-	-	-	-
	0	-	-	-	-
:	108	+14	94	-23	117
	7	-3	10	3	7
.78	25	+16	9	-5	14
-	34	+18	16		26
-	85	+8	77	31	46
-	153	+13	140	-97	237
	412	+46	366	-84	450

2016 .

		( 2+ 6)						3	%		
-	-	6	6	5	3	2	1	5	100%	0	1
-	-	1	1	1	0	1	0	1	100%	0	0
'	3	5	8	7	7	0	0	6	86%	0	1
	5	22	27	25	18	7	4	16	64%	3	2
	1	13	14	10	6	4	2	8	80%	1	4
	0	3	3	3	1	2	2	3	100%	0	0
	0	1	1	1	1	0	0	0	0%	0	0
	0	2	2	2	1	1	1	2	100%	0	0
	4	55	59	53	14	39	37	53	100%	3	6
	13	108	121	107	51	56	47	93	87%	7	14
	4	7	11	9	4	5	-	4	44%	7	2
.78	0	25	25	25	25	-	-	24	100%	0	0
-	2	34	36	35	25	10	-	35	100%	0	1
-	1	85	86	86	78	8	-	86	100%	4	0

								3	%		
	28	153	181	154	41	20	86	7	126	82%	27

							3	%	
	48	412	460	416	330	86	368	88%	44

2016 .

2016 . 46 2015 . -

14 2015 . 13

.78 , 25 16

2015 .

108 14 2015 .

95 .

-22 .

1 -2 2015 .

. 181 . 39%

- 121 26%.

.78 -25 0.5%

-11 (0.024 %).

416 , 3 368

88%.

31.12.2015 . 48 ,

2015 .

,

:

			3 .	%	
2016 .	121	107	93	87%	14
2015 .	106	93	83	89%	13
2014 .	129	116	104	90%	13

			3 .	%	
2016 .	11	9	4	44%	2
2015 .	12	8	3	38%	4
2014 .	10	8	6	75%	2

			3 .	%	
2016 .	122	121	121	100%	1
2015 .	115	112	112	100%	3
2014 .	76	74	74	100%	2

.78					
			3 .	%	
2016 .	25	25	24	96%	0
2015 .	11	11	11	100%	0
2014 .	15	13	13	100%	2

			3 .	%	
2016 .	181	154	126	81%	27
2015 .	151	123	91	74%	28
2014 .	270	259	237	92%	11

			3 .	%	
2016 .	460	416	368	88%	44
2015 .	395	347	300	86%	48
2014 .	500	470	434	92%	30

121 ( 106 129  
2014 . )  
107 ( 93 2015 . 116 2014 . ),

2016 . - 7 ( 2015 . -10, 2014 . -7, )  
 ). 11 9  
 .  
 122 113 2015 . 75 2014 .  
 2016 . - 122 , 121 3- , 1  
 .  
 -153 2016 . ( 140 2014 . 237  
 2014 ) . ,  
 , - ,  
 , .  
 2016 181 -  
 , ( 151 2015 . 270 2014 ) . 78  
 , 5 , 1  
 ,  
 . 181 ,  
 28 .  
 181 -  
 ,  
 147 , 7 ,  
 27 ( 28 2015 . 11  
 2014 ) .  
 1 . 5 . ( 5 . 2015 . 9 2014 ) ,  
 .  
 ( , 181 -  
 ) 154 ,  
 126 83%  
 ( 91 2015 . 74% 237  
 91,51% 2014 / ,  
 ,

3 . . . .

3.1.2.

416  
99.7% -  
460 ,  
44 . ( 48 . 2015 . 30 . 2014  
) . 29  
01.12.2015 . 31.12.2015 .  
17  
2017 .

3.1.3.

	2016 .				
			%		..
	107	51	48%	56	47
	9	4	44%	5	0
.78	25	25	100%	0	0
	121	103	85%	18	0
	154	147	95%	7	0
:	416	330	79%	86	47

- 330 , 79 %  
( 82% 2015 . 87%  
2014 .) , - -56 ,  
47 .78 ,  
95% ,  
330 (79%) , 86 (21%) ,



	2016 .		%		..	
2016 .	416	330	79%	86	47	
2015 .	347	285	82%	62	37	
2014 .	470	409	87%	61	32	

3.1.4.

2016 .

	:													
			%				%					%		
2016 .	51	34	67%	29	5	14	27%	10	4	3	6%	2	1	
2015 .	70	47	67%	39	8	20	29%	20	0	3	4%	3	0	
2014 .	95	68	72%	64	4	22	23%	16	6	5	5%	4	1	

14 : 34 ,  
 3 .  
 ( 67% 2015 . 72% 2014 .) . 67%

3.1.5.

416 , 3-  
 368 , 88 %  
 ( ) .

, 86%, 92% 2014 .

416 ,

62% - 258 ,

368 - 214 . 1

1- 58% ,

3- .

48 .

48 . 3

- 15.07.2016 . - 39 01.09.2016 . -

3- 29 . -

2 3 , ,

3- 5 .

14 .

3- - ,

- :

- .269, .1 ;

- / , -

- ;

- ;

- ,

;

- ,

” ”,

- ,

- ;

- ,

- . ,

- ,

- .

- ,

- .

- ,

- .

- ,

- .

3.2.

3.2.1.

2016	108	13	1.20
2015	94	19	1.58
2014	117	28	2.33

2014 . – 2016 .

2016 .	13	+1	108	14	121	15
2015 .	12	0	94	-23	106	-23
2014 .	12	-9	117	-25	129	-34

2014 . – 2016 .

				3			
			%		%		%
2016 .	121	107	88%	93	87%	14	12%
2015 .	106	93	88%	83	89%	13	12%
2014 .	129	116	90%	104	90%	13	10%

2016 . 107 . – 93

3- , 87

% .

	2016 .		%		..
2016 .	107	51	48%	56	47
2015 .	93	52	56%	41	37
2014 .	116	78	67%	38	32

107 , 56 , 51 , 47 - 25

107 , 1 , 3 - 6 .

.256, .1, .1 – .5 ,

3.2.2.

2016 .

								3	%	
–	0	6	6	5	3	2	1	5	100%	1
	0	1	1	1	0	1	0	0	0	0
,	3	5	8	7	7	0	0	6	86%	1
	5	22	27	25	18	7	4	16	64%	2
	1	13	14	10	6	4	2	8	80%	4
	0	3	3	3	1	2	2	3	100%	0
	0	1	1	1	1	0	0	0		0
	0	2	2	2	1	1	1	2	100%	0
	4	55	59	53	14	39	37	53	100%	6
	13	108	121	107	51	65	47	93	87%	7

											381-384
		:		:	3		3	15			
						:					
-	7	0	7	0	2	1	0	3	1	1	1
	0	0	0	0	0	0	0	0	0	0	0
,	7	1	6	0	4	4	0	1	1	0	0
	43	9	33	2	19	10	0	5	6	3	11
	12	1	7	0	3	3	0	2	2	0	2
	3	0	3	0	2	2	0	1	0	0	2
	1	1	0	0	0	0	0	0	0	0	0
	2	0	2	0	0	0	0	1	1	0	1
	51	2	49	0	45	37	0	4	0	0	37
	126	14	107	2	75	57	0	17	11	4	54

:

-

6 . .

6 .  
, 2

3

- 1 .

7

2

1 .

2 ,

1

3 , 1

, 1

, 1

”

”.

5', 8  
7 3 , 7 6 -4  
- 1 , 1 , 1  
1 .

22 5 27  
31.12.2016 . 51 2 43 - 33 9  
5 , 6  
, 3 .

10 -6 13 14 . 1  
4 , 4 ,

12 , 7 , . . 2  
▪ 3 , 3  
▪ 2 ;  
▪ 2 .

3 , - ,  
1 2 3 , 2 1  
1 1 - 1 ,  
1 1 .

2 .

2 ,

2 ,

1 - .

55

4

59 .

53

6

53 , 3 53 .

51 , 49 2

49 - 37

37

45 , 3 , .66

4

55 ( 42 2015 . 46 2014 ),

2 - .343, .1, .” ”

13 .343 .343 ;

2 .339 ;

7 .354 -

22 2015 . 25 2014 .), : 2016 . (

2015 . 23 2014 .).

2016 . ( 10

-6 ;





3.2.5.

01.01.2016 . 13 ,  
 2016 . 13 108 . 95 .  
 - ,  
 - ,  
 13 ., 34  
 ,  
 121 13

3.3.

			3	%	
2016 .	11	9	4	44%	2
2015 .	12	8	3	38%	4
2014 .	10	8	6	75%	2

3.4.

.78					
			3	%	
2016 .	25	25	24	96%	0
2015 .	11	11	11	100%	0
2014 .	15	13	13	100%	2

## 3.5.

			3	%	
2016 .	111	110	110	100%	1
2015 .	115	112	112	100%	3
2014 .	76	74	74	100%	2

## 3.6.

			3	%	
2016 .	181	154	126	82%	27
2015 .	151	123	91	74%	28
2014 .	270	259	237	92%	11

**III.**

**1.**

**1.1.**

01.01.2016

4-

2016

%

100% .417

20%

10%

1.2.

2016

24

2016

	2016 .	2015 .	2014 .
	1389	1281	1196
	347	320	299
	28.92	26.69	24.92

2016 .

	2016 .	2015 .	2014 .
	1273	1165	1 098
	318.25	291.25	274.50
	26.52	24.27	22.88

2013 ..

2016 .

2016	1389	24	57.88
2015	1281	24	53.38
2014	1196	39	30.67

2016	1273	24	53.04
2015	1165	24	48.54
2014	1098	39	28.15

2016 .

			%
	669	55.75	48.16%
	720	60.00	51.83%

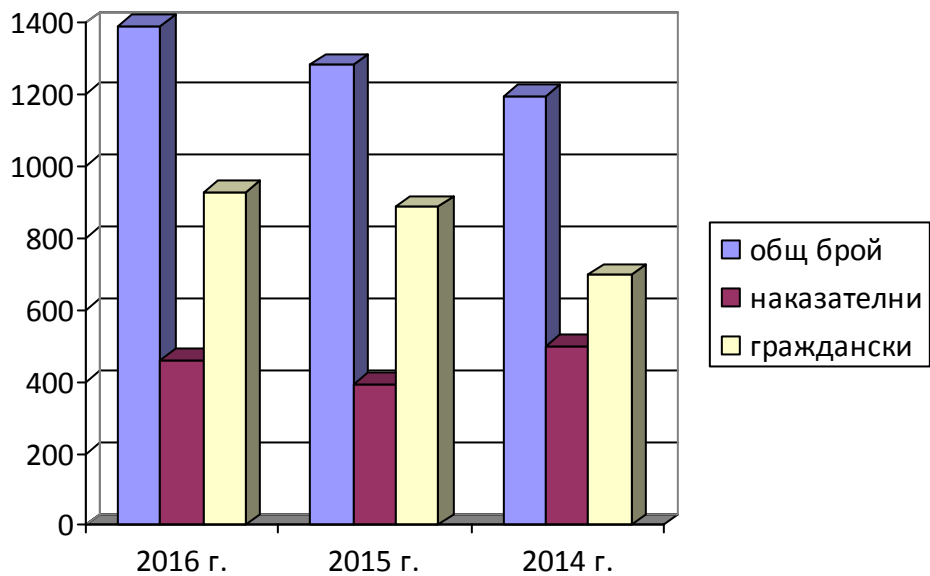
2016 .

			%
	635	52.92	50%
	638	53.17	50%

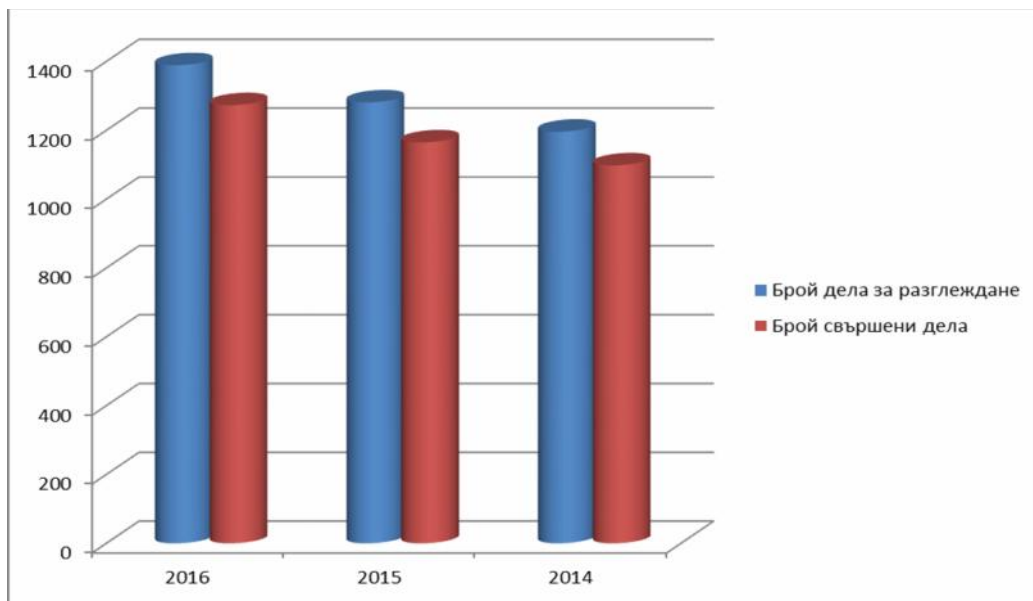
2014 .

( )

	2016 .	2015 .	2014 .
	1389	1281	1196
	460	395	500
	929	886	696



2016	1389	1273	4	4	24	57.88	53.04
2015	1281	1165	4	4	24	53.38	48.54
2014	1196	1098	4	4	39	30.67	28.15



72

44

116 ,

							3- %	
2016	116	1273	1389	1103	170	1273	92%	116
2015	97	1184	1281	1034	131	1165	91%	116
2014	119	1077	1196	980	118	1098	93.26	98

1.3.

\_\_\_\_\_ ,

2016 .

22 13.06.2014 .

624 , :

- 297 , 84 , 5 , 61  
, 127 - , 20 .78 ;

- 327 - 1 , 28  
298 .410 .417 .

	/				3-	%		
2016 .		327	305	22	327	100%	55.75	52.92
		342	249	59	275	89%		
2015 .		155	147	8	155	100%	37.58	33.83
		296	204	47	211	84%		
2014 .		5	2	3	5	100%	18.83	17.83
		233	176	33	196	94%		

/					/	
2016 .	35	8	9	1	0	53
2015 .	38	6	6	1	0	51
2014 .	28	3	10	0	0	41

/	:		%		%		%
2016 .	46	28	61%	15	33%	3	6%
2015 .	49	31	63%	16	33%	2	4%
2014 .	45	31	69%	11	24%	3	7%



53  
 , 35 , 9  
 , 8 , 1  
 , 2015 . 51 ,  
 , 38 , 6  
 , 6 , 1  
 - 46  
 , - 33  
 , 5 8 ,  
 28 (61% ) -  
 26 2 , 15 - 10 5  
 / 1 , 2 , - 1  
 1 1 .  
 : -  
 - .  
 2016 . **649** ,  
 :  
 ■ **534** , . . 135 , 20 . 310  
 , 2 , 45 , 289  
 .410 .417 43 ;  
 ■ **115** , : 24 , 2 , 5  
 .78 , 58 26 .

	/				3-	%		
2016 .		602	468	25	465	94%	60.00	50.08
		118	81	27	93	86%		
2015 .		728	599	61	600	91%	68.92	63.00
		99	81	15	89	93%		
2014 .		438	332	42	351	94%	43.17	37.420
		80	64	11	61	81%		

2016 .	40	13	0	3	0	56
2015 .	37	13	0	3	0	53
2014 .	37	7	1	5	1	51

	:		%		%		%
2016 .	39	27	69%	7	18%	5	13%
2015 .	50	34	68%	10	20%	6	12%
2014 .	43	31	72%	6	14%	6	14%

56  
 , 40 (35  
 5), 13 (10  
 3 ) 3  
 . , 2015 . 53 ,  
 5 , 37 (32  
 6 ), 13 (7  
 ) 3  
 - 39 ,  
 :  
 ■ 33- - 24 - , 6 - 3  
 . 21 (64%  
 ) - 14 7 , 7  
 (5 2 ), 5  
 ■ 6 - 3 3 ,  
 . -  
 , ,  
 .  
 2.  
 . ,  
 , ,

,  
 ,  
 .  
 -  
 ,  
 -  
 .  
 .  
 ,  
 .  
**3.**  
 2016  
 -  
 ,  
 ,  
 ,  
 ,  
 .390, .2 ,, 27 -  
 ,,  
 .159 ,  
 2016 .  
 -  
 ,  
 31.12.2015 . - 01.01.2015 -  
 ,  
 ,  
 .  
 ,  
 .50 ,  
 .  
 26.04.2016 .  
 -  
 31.12.2015 . - 01.01.2015 -  
 ,

,  
 2016 . -  
 , 2014 2015 . -01-  
 34/26.05.2016 .  
 - ,  
 34/14.07.2016 . -01-  
 , 2014 . 2015 ..  
 ,  
 ,  
 .80 .1 .1 , ,  
 ” ”  
 ,  
 49/21.07.2016 . -  
 - 2016 .  
 , 2014 2015 . -01-  
 84/12.10.2016 .  
 . -01-84/01.12.2016 .  
 , 2014  
 . 2015 ..  
 , ,  
 .  
 2016 .  
 .390, .2  
 ” 27 -  
 ”,  
 2016 .  
 ,  
 -01-49/12.06.2015  
 -01-  
 12/28.04.2015 .  
 , -

2016 .

, ,  
, ,  
, , .

#### IV.

2016 .  
 8 26.02.2008 .  
 2016 .  
 ” “,  
 / -  
 ,

/	2016 .	2015 .	2014 .
	2139	2408	1792
	334	414	515
	1390	1373	1189

129 . 2015 ., 143 . 2014 .. 149 .  
 320 ( 350 ” 2015 ., 291 “  
 2014 . 328 2013 .). , 2016 .  
 2015 , 332 - , - 3 863 , 4 195 .  
 .15, .1 8 -  
 2016 . ” 8 26.02.2008 .  
 09.10.2015

.31 .1 .78

2016 .





236 . 2016 . 46  
 17 2015 . - 9, 12 2014 . 4  
 17 694 2015 .; 4 932 2014 . 67 067 ,  
 62 2014 . 98 , - 162; 74 2015 .;  
 - 39 , 51 , 2 ,  
 6 ; 2015 .  
 45 , 1 - 24 , 20 ; 35  
 12 , 21 2014 ., 2 -  
 1 412 751 ( 404 256 2015 . 1 229 071  
 2014 .)  
 2016 . - 12  
 2014 .). 75 ( 14 2015 . 12  
 41 , 81  
 2015 ., 18 ; 88  
 2014 . 21 .  
 1 117 493 , - 2016 .  
 ; 2014 . - 1 091 134 2015 . 162 232  
 6  
 ( 10 2015 . 34 2014 .). 99  
 18 ;  
 108 ; 2014 . - 104 2015 ., 15  
 6  
 2016 . 142 155 , 2015 . - 185  
 033 ; 130 760 2014 .  
 16 2014 .). - 144 ( 50 2015 .  
 204 2016 .

39 ; 72 2015 .  
 12 ; 30 2014 . 8  
 .  
 2016 . 153 103 ,  
 2014 . - 2015 .-56 991 , 7 177  
 2016 . 21  
 , 38 -2015 .; 40 2014 . 86  
 26 ; 115  
 2015 . 49 ; 124  
 2014 . 47  
 94 773 ; 151 101 2015 .,  
 2014 . 210 373 .  
 2016 . - -  
 10  
 2015 .- 15 2014 . - 6 .  
 3 ,  
 ; 2015 .- 3 2 2014 .  
 25 140 ,  
 40 987 ,  
 46 615 .  
 3 ; ( 5  
 2015 . 3 2014 .), 2 ( )  
 5 2015 . 5 2014 .).  
 8 784 , 2015 .- 23 390 ; 11 334  
 2014 .  
 2016 . ,  
 .  
 2016 . 1 311 149 ,  
 - 4 532 915 -  
 ; 2015 . 5 133 874 5 844 064  
 2014 .- 5 000 587 .  
 1 624 598  
 ,  
 1 077 064 ,  
 ( ,  
 .) 547  
 534 ; 2015 .- 633 965 ,  
 359 504 , 274 461 - ;

1 494 408                      2014 ., ,  
476 429                      , 1 017 979 -  
575  
4 245 025 .  
2016 .                      4

“JES”

8

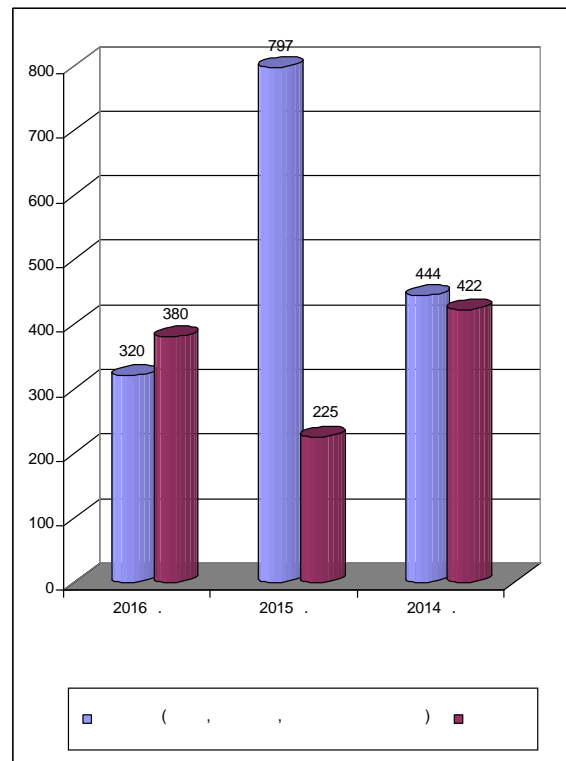
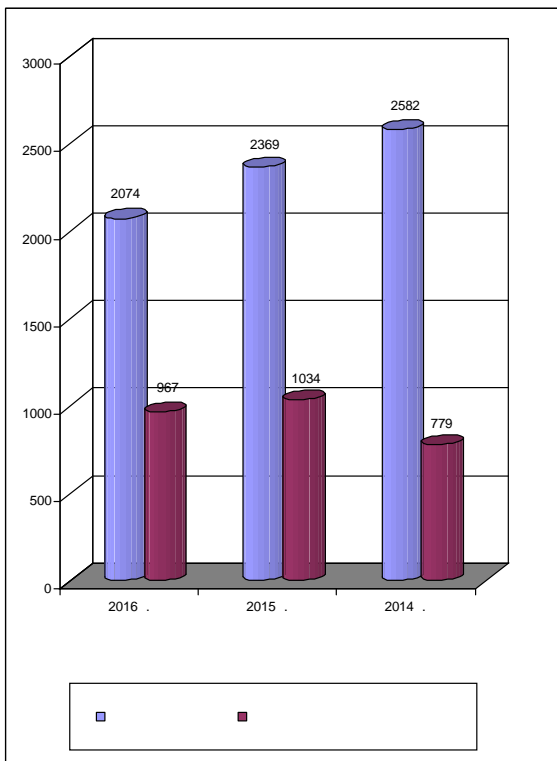
.53



V .

2016 . 2074 ,  
 - 967 ., ( ,  
 ), 320  
 380  
 4 ,

	2016 .	2015 .	2014 .
	2074	2369	2582
	967	1034	779
	4	2	1
( , , )	320	797	444
	380	225	422





V .

1.

- ,

547/18.03.2002 .

, 12

,

,

,

.

,

,

,

.

- .

,

,

,

,

,

,

.

,

.

,

.

,

- .

,

,

.

,

,

.

” —

,

.

”

2016 .

,

.

,

,

,

.

.

2.

.

,

DOMAIN Controller,

1 .

, 14 .

).

, 2 .

20 .

4 . 32-

( ,

”

”

-

-

-

-

,

,

,

-

.

,

.

”

”

,

,

.410 417 .

-

.

-

.

( ) - ”

”

,

“

”

,

”

”

”

-

”

,



JES

“ 2000 -

”, .

2016 .

,

“ ” “ +

”.

“ ”.

”, ”

-

”, ”

-

”, ”

”.

-

”

-

-

.

2016 .

,

, . .

2016

.

”

”,

e

,

-

,

.

.

,

.

2016 .

-

4 GB.

2016 .

2 .

, 1 .

1 .

,

,

,

,

,  
, -  
, -  
- .



■

.”

10

—

.”

.

.

“

2016

.”

;

，

—

2016

27.01.2017 .